


## Lignovit IG 53134

**Aizsargājošs ūdens bāzes impregnants kokam** rūpnieciskai un individuālai lietošanai. Izmanto sistēmā ar Lignovit sērijas produktiem: Lignovit Lasur, Lignovit Plus, Lignovit Color, Lignovit Color VAC, Lignovit Spritzfertig, Lignovit Platin.

**Produkta apraksts** Ūdens bāzes aizsargājošs impregnants kokam. Īpaši labi piemērots skujkokiem. Atšķiras ar labu un vienmērīgu iesūkšanās spēju substrātā. Pateicoties sastāvā esošajam aktīvo vielu kompleksam, tiek nodrošināta maksimāla koksnes aizsardzība pret zilējumu, pelējumu, lignīnoārdošām sēnītēm un kukaiņiem.

### Sevišķas īpašības Izmēģinājuma standarti



- Saskaņā ar Austrijas ÖNORM B 3803 vai standartu DIN 68800-3, izmantotā aktīvā viela nodrošina pieprasīto aizsardzību pret zilējumu (testi saskaņā ar EN 152-1), lignīnoārdošām sēnītēm (testi saskaņā ar EN 113) un kukaiņu bojājumiem (testi saskaņā ar EN 46). Patēriņš aptuveni 200 g/m<sup>2</sup> pie normatīviem izmēģinājumiem (sertifikāts Nr.2/05).
- **Aktīvās vielas (B, P, Iv)**  
1,2 % IPBC (jodapropinilbutilkarbamāts)  
0,05 % Permetrīns
- **Francijas normatīvs DEVL1104875A** par krāsu un laku izstrādājumu marķēšanu celtniecības nozarei atkarībā no to gaistošo kaitīgo savienojumu emisijas: A+

### Pielietojums



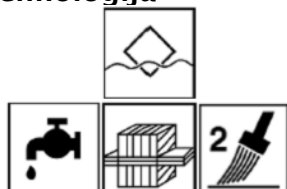
Skujkoku ārējās koka konstrukcijas, apšuvums un apdare, jumta vizieri, balkoni, žogi, garāžu un iebraucamie vārti, logu slēgi, karkasu būves u.c., kuras nav dimensionāli noturīgas. Izmantošanas klases 2 un 3.

## Apstrāde



- Lūdzu rūpīgi samaisīt produktu pirms lietošanas.
- Produkta, objekta un telpas temperatūrai jābūt vismaz +10°C.
- Produkts nav izturīgs pret ārējās vides iedarbību bez virsmas pārklājuma!
- Produkta uzklāšanas metode nepasargā no sveķu izdalīšanās.
- Ūdenī šķīstošo koka ekstraktu zudumus, kas noskalojas līstot lietum, var samazināt, vispirms noklājot visas virsmas, un pēc tam uzklājot papildus kārtu uz ārējām koka virsmām.
- Lūdzu ievērot normas „Par koksnes aizsardzības līdzekļu lietošanu”.

## Uzklāšanas tehnoloģija



Uzklāšanas metode Ar otu,  
Iemērcot Ar Vacuumat iekārtām  
Atšķaidītājs Ūdens  
Atšķaidītāja deva % Līdz 10%  
Patēriņš 1 kārtai (g/m<sup>2</sup>)<sup>1)</sup> 100–120

<sup>1)</sup>Patēriņš ieskaitot atšķaidītāju

**Uzmanību: Nesmidzināt produktu!  
Ja produktu izsmidzina atbilstošos izņēmuma apstākļos, pārliecinieties par respiratora tipa A2/ P3 lietošanu.**

Substrāta forma, īpašības un koka mitrums ietekmē produkta patēriņu. Lai noteiktu precīzu produkta izlietojumu, jāveic iepriekšēji izmēģinājuma klājumi.

**Žūšanas laiks**  
(pie 23°C un 50% rel.mitruma)



Nākošo kārtu var uznest aptuveni pēc 3–4 stundām. Minētie skaitļi ir orientējoši. Žūšanas laiks atkarīgs no koka tipa, kārtas biezuma, temperatūras, gaisa maiņas un relatīvā gaisa mitrums. Izvairīties no tiešiem saules stariem (ļoti ātra žūšana).

**Instrumentu un iekārtu tīrīšana**



Tīrīt ar ūdeni uzreiz pēc lietošanas. Attīrīšanai no izžuvušās krāsas atliekām izmantojot ADLER Aqua-Cleaner 80080 vai ar atšķaidītāju ADLER Abbeizer Rote Krähe 95125.

**Substrāta tips**

Ēvelēti, slīpēti vai zāgēti (rupji) skujkoki.

**Substrāta īpašības vai kondīcija**

Substrātam jābūt sausam, tīram un izturīgam, nedrīkst saturēt taukus, vasku un koka skaidas un putekļus.

**Koka mitrums**

No 12 līdz 15%

**Substrāta sagatavošana**      Lai nodrošinātu optimālu saglabāšanas stabilitāti, rekomendējam gludas koka virsmas noslīpēt šķiedras virzienā ar 80 nr. smilšpapīru, kārtīgi notīrīt un atdalīt sveķus un sveķu kabatas. Noslīpēt visus asos stūrus.

### Pārklājuma sistēma

**Gruntējums**      Uzklāt 1 vai 2 kārtas Lignovit IG 53134

**Starpslīpēšana**      Smilšpapīrs nr.220–240, ja nepieciešams  
Slīpējot lietot putekļu filtra aizsargmasku P2.



**Gala pārklājums**      Lignovit Lasur, Lignovit Plus, Lignovit Color, Lignovit Color VAC, Lignovit Spritzfertig, Lignovit Platin.

### Kopšana un atjaunošana

**Kopšana un aizsardzība**      Uzglabāšanas stabilitāte atkarīga no dažādiem faktoriem. Piemēram laika apstākļu tips, konstrukcijas aizsardzība, mehāniskais stress, izvēlētā krāsu toņa pārklājums. Īpaši darbā ar bezkrāsainiem pārklājumiem jāievēro atjaunošanas laiks. Rekomendējam pārklājumu atjaunot katru gadu. Virsmas, kas atbrīvotas no putekļiem un netīrumiem, pārklāt ar 1 kārtu Lignovit Protect-Finish 53291 (skatīt produkta tehnisko datu lapu).

**Atjaunošana**      Vecais pārklājums jānotīra ar smilšpapīru līdz veseram kokam.  
Ja koks ir kļuvis pelēks, apstrādājiet to ar ADLER Holzentgrauer 96348.  
Sekojošā pārklājuma sistēma kā jaunam kokam.

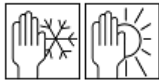
**Iepakojuma izmēri**      4 l un 18 l

**Krāsu toņi**      Bezkrāsains 53134

**Papildus produkti**      Lignovit Lasur 53135 ff  
Lignovit Plus 53220 ff  
Lignovit Color 53223 ff  
Lignovit Color VAC HF 53227 ff  
Lignovit Spritzfertig 42981 ff  
Lignovit Platin 53293 ff  
Lignovit Protect-Finish 53291  
ADLER Holzentgrauer 96348  
ADLER Abbeizer Rote Krähe 95125  
ADLER Aqua-Cleaner 80080

Tehnisko datu lapa

**Uzglabāšanas  
stabilitāte**



Vismaz 1 gads oriģināli pildītos iepakojumos.  
Uzglabāt vietā, pasargātā no mitruma, tiešiem saules  
stariem, sasalšanas un augstām temperatūrām.

**Informācija attiecībā uz drošību** Lūdzu skatīt drošības datu lapu.