

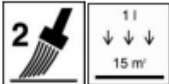





Pullex Bodenol (Eļļa grīdai)**50527 ff**

Šķīdinātāja bāzes pigmentēta eļļa **horizontālām koka virsmām ārpus telpām pielietošanai mājas apstākļos un rūpnieciski.**

PRODUKTA APRAKSTS		
Vispārējā informācija	<p>Ūdeni atgrūdoša un ar augstu iesūkšanās spēju eļļa horizontālām koka virsmām ārpus telpām. Aizsargā lapu kokus un skuju kokus no netīrumu, piemaisījumu un mitruma ietekmes.</p> <p>Īpaši mikronizēti pigmenti nodrošina teicamu noturību pret atmosfēras iedarbību un ultravioleto starojumu, kā arī izcilu krāsu toņu saglabāšanu eksotisko koku šķirnēm. Viegli uzklāt. Produkts nesatur aromātiskos šķīdinātājus.</p>	
Sevišķas īpašības	<ul style="list-style-type: none"> Pārklājums aizsargā pret zilējumu un sēnīšu izraisītu trūdēšanu. <p>Aktīvā viela: 0,3% IPBC (Jodopropinilbutilkarbamāts)</p>	
Pielietojuma jomas	 <ul style="list-style-type: none"> Produkts paredzēts horizontālām koka virsmām, kuras nav ar noturīgu formu, lietošanai ārpus telpām- balkonu grīdām, gājēju celiņiem, terasēm un tamlīdzīgi. Īpaši piemērots lapeglei un eksotiskām sugām, piemēram bangkirai, tīkkoks un massaranduba. 	
APSTRĀDE		
Lietošanas instrukcija	 <ul style="list-style-type: none"> Lūdzu samaisīt produktu pirms lietošanas. Nepielietot temperatūrā zemākā par +5°C un/vai relatīvā gaisa mitrumā >80%. Lūdzu sekojiet arī normām, kas minētas standarta ONORM B 2230-1 VOB, C daļā, DIN 18363, 2. un 3. sadaļā attiecīgajā BFS datu lapā. Produkts ir gatavs lietošanai. Uzklāt plānā kārtā- noteikti izvairīties no kārtas (plēves) veidošanās! Nevar izvairīties no sveķu izdalīšanās mainot pārklājuma uznešanas metodi. Ieteicams uznest pārklājumu uz visām virsmām pirms instalācijas: rekomendējam apstrādāt zāgētos galus ar ADLER Allwetterlack 50020 ff (2 kārtās). Apmetuma vai ģipša atliekas (augsta sārmainība) vai dzelzs putekļi (rūsas veidošanās) var izraisīt melnu iekrāsojumu lapeglei un citām koku sugām ar augstu ekstraktu saturu. „Nospiedumu zīmju” veidošanās ir dabīgs process intensīvi izmantotām virsmām. Tās var samazināt, regulāri izmantojot aizsargājošus klājumus (skatīt nodaļā aizsargājošie pārklājumi). 	
Uzklāšanas tehnika	Uzklāšanas metode	Lietojot otu
	Patēriņš (m ² / 1 l)	Aptuveni 15

	<p>Uzmanību: neizsmidzināt produktu!</p> <p>Pamata (substrāta) veids un īpašības un koka mitrums ietekmē patēriņu. Precīzu patēriņu var iegūt, iepriekš veicot izmēģinājuma pārklājumu.</p>		
<p>Žūšanas laiks (pie 23°C un 50% relatīvā mitruma)</p> 	<table border="1" data-bbox="576 472 1342 510"> <tr> <td>Var atkārtot klājumu</td> <td>Aptuveni pēc 12 stundām</td> </tr> </table> <p>Norādītie skaitļi kalpo kā vadlīnijas. Žūšanas laiks atkarīgs no koka sugas, pārklājuma plānuma, temperatūras, gaisa maiņas un relatīvā gaisa mitruma. Zemas temperatūras un /vai augsts gaisa mitrums var ievērojami palielināt žūšanas laiku. Gadījumā, ja koksne ir ar augstu ekstraktu saturu (kā piemēram ozols un Iroko), žūšana var notikt ilgāk.</p>	Var atkārtot klājumu	Aptuveni pēc 12 stundām
Var atkārtot klājumu	Aptuveni pēc 12 stundām		
<p>Instrumentu un iekārtu tīrīšana</p> 	<p>Tīrīt izmantojot ADLER Adlerol aromatenfrei (brīvs no aromātiskajiem hidrokarboniem) 80301.</p>		
APSTRĀDĀJAMĀIS MATERIĀLS			
<p>Materiāla veids</p>	<p>Lapu koki un skujkoki, kā arī termokoksne.</p>		
<p>Materiāla īpašības (vai kondīcija)</p>	<p>Materiālam jābūt sausam, tīram, spējīgam noturēt krāsu, un tam jābūt tīram no taukiem un vaska un brīvam no koka putekļiem. Lūdzu ievērot un sekot ONORM B 2230-1. Skatīt arī VOB, C daļu, DIN 18363, 3 paragrāfu; krāsošanas un pārklāšanas darbi. Lūdzu ievērot un sekot BFS datu lapas no.18. Pārklājuma ilgmūžības un stabilitātes priekšnoteikums ir atbilstība konstrukciju koksnes saglabāšanas principiem.</p>		
<p>Koksnes mitrums</p>	<p>Koksnes mitrums lapu kokiem 12% +/- 2%, skujkokiem 15% +/- 2%.</p>		
<p>Materiāla sagatavošana</p>	<p>Maksimālai ilgnoturībai rekomendējam gludu koka virsmu noslīpēt ar Nr. 80 smilšpapīru šķiedras virzienā, rūpīgi notīrīt un likvidēt sveķus un sveķu kabatas. Noapaļot visas asās šķautnes. Kokus ar augstu sveķu saturu un eksotiskos kokus, kuri satur komponentus, kas paildzina žūšanas procesu, tīrīt ar ADLER Nitroverdunnung 80001.</p>		
PĀRKLĀJUMA SISTĒMA			
<p>Gruntējums</p>	<p>Uzklāt vienu kārtu Pullex Bodenol 50527 ff. Starplaiks žūšanas procesam aptuveni 12 stundas.</p>		
<p>Gala kārtā</p>	<p>Uzklāt vienu kārtu Pullex Bodenol 50527 ff.</p>		
SAGLABĀŠANA & RENOVĀCIJA			
<p>Saglabāšana un kopšana</p>	<p>Kalpošanas ilgums atkarīgs no dažādiem faktoriem. Tie ietver laika apstākļu tipu, konstruktīvo aizsardzību, mehānisko slodzi</p>		

	<p>un izvēlētās krāsas toni.</p> <p>Saglabāšanas darbi jāveic savlaicīgi, lai panāktu ilgumžību.</p> <p>Rekomendējam ikgadēju apkopi.</p> <p>Ja nepieciešams, jānotīra virsma no putekļiem un netīrumiem, un ar otu jāuzklāj 1 plāna kārtā Pullex Bodenol 50527 ff. Noteikti izvairīties no kārtas (plēves) veidošanās!</p> <p>Rekomendējam uzklāt 1 kārtu katru gadu.</p>
Renovācija	<p>Priekšapstrāde:</p> <p>Tīrīt laika apstākļu bojāto un pelēko virsmu izmantojot ADLER Holzentgrauer 96348 (salīdziniet ar datu lapu) un nobeigumā uzklājiet 2 reizes plānu kārtu Pullex Bodenol 50527 ff.</p> <p>Pārklājums:</p> <p>Noteikti izvairīties no kārtas (plēves) veidošanās!</p>
PIEZĪMES PASŪTOT	
Iepakojuma izmēri	750 ml; 2,5 l
Krāsu toni / spīduma pakāpe	<p>Java (vidēji brūna) 50527</p> <p>Kongo (tumši brūna) 50528</p> <p>Lärche (lapegle) 50547</p> <ul style="list-style-type: none"> Gala krāsu tonis veidojas no eļļas toņa, koka pamatam raksturīgās krāsas un uzklātā produkta daudzuma. Rekomendējam vispirms pārbaudīt ar paraugu no izvēlētās koksnes un toņa. Lai nodrošinātu krāsas vienmērīgumu, lietojiet materiālus no vienas partijas vienai virsmai. Rekomendējam veidot izmēģinājuma paraugu uz oriģinālā materiāla, lietojot izvēlēto pārklājuma sistēmu, lai novērtētu galīgo krāsu toni.
Papildus produkti	<p>ADLER Adlerol 80301</p> <p>ADLER Nitroverdunnung 80001</p> <p>ADLER Holzentgrauer (koksnes at-pelēkošanas aģents) 96348</p>
CITAS INSTRUKCIJAS	
Uzglabāšanas stabilitāte/ glabāšana	<p>Vismaz 3 gadi oriģināli pildītos iepakojumos.</p> <p>Rekomendējam pārliet produktu no iesākta iepakojuma uz mazāku, lai izvairītos no saželēšanas/ plēves veidošanās.</p>
Informācija attiecībā uz drošību 	<p>Lūdzu ņemiet vērā un sekojiet koksnes aizsardzības līdzekļu lietošanas instrukcijām un drošības datu lapām. Pēdējo versiju var ielādēt no interneta vietnes www.adler-lacke.com.</p> <p>Kad lietojiet auduma gabalus, kas ir bijuši iegremdēti oksidatīvā žūstošā produktā, pastāv pašai aizdegšanās risks! Ļaujiet auduma gabaliem, kas bijuši iemērkti Pullex Holzol 50520 ff izžūt izklātā stāvoklī. Uzglabāt nepieciešams noslēgtā metāla konteinerā vai ūdenī.</p>